

LEMBAR KEGIATAN PESERTA DIDIK

MATA PELAJARAN : BAHASA INGGRIS
KELAS : 7 (TUJUH)
MATERI : GRATITUDE/ THANKING
MINGGU KE : IV (KEEMPAT)

I. MATERI

Baca dan pahami materi di bawah ini!

Gratitude / Thanking (Ungkapan Terima Kasih)

Hello, students. How are you today. Hopefully you are always fine. Semoga kamu semua dalam keadaan baik ya. Pada minggu keempat ini kita akan membahas tentang materi **Gratitude** atau bisa juga disebut dengan **Thanking**.

Sewaktu kecil dulu kita selalu diajarkan untuk berterima kasih apabila kita menerima sesuatu atau bantuan dari orang lain. Kita mengucapkan terimakasih (thank you) kepada seseorang karena mereka telah membantu atau memberi kita sesuatu. Orang yang menerima ucapan terimakasih itupun tentu akan senang dan membalas ucapan terima kasih kita.

Gratitude / Thanking adalah ungkapan terimakasih kepada seseorang yang telah memberi kita sesuatu atau membantu kita.

1. Berikut adalah beberapa ungkapan yang biasa digunakan saat berpamitan:

- Thanks (Terima kasih)
- Thank you (Terima kasih)
- Thanks a lot (Terima kasih banyak)
- Thank you so much (Terima kasih banyak)
- Thank you very much (Terima kasih banyak)
- I am grateful for ... (Saya berterimakasih atas ...)
- Thank you for ... (Terima kasih atas ...)

2. Berikut respon yang bisa digunakan untuk merespon /membalas ungkapan gratitude/ thanking:

- You're welcome (Sama-sama)
- No problem (Tak masalah)
- My pleasure (Dengan senang hati)
- Don't mention it (Tidak masalah)
- Forget it (Lupakan saja)
- That's okey (Baiklah)
- It's nothing (Bukan apa-apa)

3. Perhatikan contoh penggunaan ungkapan leave taking/parting pada percakapan pendek berikut!

- Lisa : Thanks for your help Abdi.
Abdi : You're welcome
- Mark : Thanks Nathan.
Nathan : Don't mention it.
- Fandy : Thank you, sir.
Mr. Al : That's okey
- Mitha : I'm grateful for your coming, susy.
Susy : My pleasure
- Laila : Thank you for being my friend, Indah.
Indah : My pleasure

4. Untuk lebih jelasnya, silahkan simak video youtube pada link dibawah ini!



<https://www.youtube.com/watch?v=9bjXl2VD2sA>

II. TUGAS (dikerjakan dibuku latihan)

Activity 1 Fill in bubble with appropriate expression from the box!!
(Isilah balon percakapan berikut dengan ungkapan yang tepat yang ada pada kotak !)

- Here is the money.
- Thank you, sweetie.
- Thank you.
- That's all right.
- Thank you, sir.
- It's a flower for you, darling.
- Here is your book, Salma.
- Thank you. You are very kind.
- Any time, sir.
- Thanks, Hendrik.

1





Clipart

2



publisher's document

3




Clipart

4



5



Activity 2: Read the dialogues and answer the questions!
(Bacalah dialog dibawah dan jawab pertanyaannya!)

Robert : Hi, mum.

Mother : Oh, hi Rob. Where have you been?

Robert : I've come from the florist's. This is for you, mum.

Mother : Oh, dear. Thank you very much. The flowers are beautiful.

Robert : Happy Mother's Day, mum.

Mother : It's very kind of you, Rob.

Robert : It's nothing. I love you, mum.

Mother : I love you, too, son.



Robert : Hai, Ibu

Ibu : Oh, Hai Rob. Dari mana kamu?

Robert : Aku baru dari took bunga. Ini untukmu ibu.

Ibu : Oh, sayang. Terimakasih banyak. Bunganya cantik.

Robert : Selamat hari ibu.

Ibu : Kamu baik sekali.

Robert : Itu bukan apa-apa ibu. Aku sayang ibu.

Ibu : Ibu juga sayang kamu, anakku

1. What does the boy say to greet his mother?
Apa yang dikatakan anak laki-laki itu untuk mengucapkan selamat pada ibunya?
2. What does the boy give to his mother?
Apa yang diberikan anak laki-laki itu kepada ibunya?
3. Why does he give his mother a present?
Kenapa dia memberi ibunya hadiah?
4. What does the mother say after accepting the gift?
Apa yang dikatakan ibunya setelah menerima hadiah?